Manulife Investments

Fund Factsheet

# Reksa Dana
# Manulife Dana Campuran II

Januari 2026 | Reksa Dana Campuran

| | | |
|---|---|---|
| Tanggal efektif | : | 24 Okt 08 |
| Nomor Surat Pernyataan Efektif | : | BAPEPAM&LK No.S-7411/BL/2008 |
| Tanggal peluncuran | : | 23 Jan 09 |
| Mata uang | : | Rupiah |
| Harga unit | : | Rp2,878.79 |
| Total Nilai Aktiva Bersih | : | Rp67,358,665,891.00 |
| Minimum investasi | : | Awal : Rp100,000.00 |
| | | Berikutnya : Rp100,000.00 |
| Jumlah unit yang ditawarkan | : | 4,000,000,000 |
| Periode penilaian | : | Harian |
| Biaya Pembelian yang Ditangguhkan | : | Tahun 1 : 1.25% |
| | | Tahun 2 : 0.00% |
| Biaya pengalihan | : | Maks. 2.00% |
| Biaya manajemen | : | Maks. 2.50% |
| Biaya kustodian | : | Maks. 0.25% |
| Nama bank kustodian | : | PT Bank HSBC Indonesia |
| Kode ISIN | : | IDN000068103 |

**Manajer investasi**

Berdiri pada 1996, PT Manulife Aset Manajemen Indonesia (MAMI) adalah anak perusahaan Manulife yang menawarkan jasa manajemen investasi dan berbagai reksa dana di Indonesia. Sejak berdiri, MAMI terus berhasil mempertahankan posisinya sebagai salah satu perusahaan terbesar di industri manajemen investasi di Indonesia, dengan dana kelolaan Rp 111 triliun pada akhir September 2025. MAMI mengelola 35 reksa dana yang terdiri dari reksa dana pasar uang, pendapatan tetap, campuran, saham, baik rupiah, dolar AS dan syariah. MAMI terdaftar dan diawasi oleh Otoritas Jasa Keuangan, dengan izin No. Kep-07/PM/MI/1997 tanggal 21 Agustus 1997.

**Tujuan investasi**

Manulife Dana Campuran II ("MDC II") bertujuan untuk mendapatkan peningkatan modal dan aliran pendapatan yang tinggi.

**Kebijakan investasi**

| | | |
|---|---|---|
| Saham | : | 40 - 60% |
| Obligasi | : | 40 - 60% |
| Pasar Uang | : | 0 - 20% |

**% portfolio**

| | | |
|---|---|---|
| Saham | : | 43.82% |
| Obligasi Pemerintah | : | 40.61% |
| Pasar Uang | : | 12.56% |
| Obligasi Korporasi | : | 3.01% |

**10 kepemilikan Efek terbesar dalam portofolio investasi**

| | |
|---|---|
| WSKTIJ 9 3/4 05/16/24 | 9.98% |
| INDOGB 8 1/4 05/15/36 | 9.77% |
| INDOGB 6 3/8 04/15/32 | 7.67% |
| INDOGB 5 1/8 04/15/27 | 7.39% |
| INDOGB 7 3/8 05/15/48 | 4.84% |
| INDOGB 7 1/8 06/15/38 | 4.72% |
| INDOGB 6 5/8 02/15/34 | 4.66% |
| Bank Central Asia Tbk PT | 4.31% |
| Bank Rakyat Indonesia Persero | 3.25% |
| Telkom Indonesia Persero Tbk P | 2.55% |

**Risiko-risiko utama**

Risiko yang timbul dari berkurangnya nilai unit penyertaan, likuiditas, perubahan alokasi efek dalam kebijakan investasi, perubahan kondisi ekonomi dan politik, nilai investasi, perubahan peraturan perpajakan, tingkat suku bunga.

**Klasifikasi risiko**

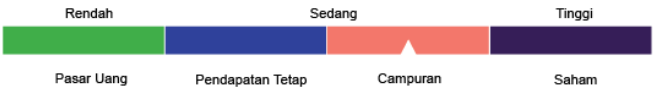


**Keterangan risiko**

**Rendah:** Reksa dana ini memiliki pergerakan yang relatif stabil dengan potensi pertumbuhan terbatas. **Sedang:** Reksa dana ini memiliki pergerakan rendah hingga sedang dengan potensi pertumbuhan sedang. **Tinggi:** Reksa dana ini memiliki pergerakan relatif fluktuatif dengan potensi hasil relatif tinggi.

**Kinerja**

| | YTD | 1 Bln | 3 Bln | 6 Bln | 1 Thn | 3 Thn* | 5 Thn* | Sejak Diluncurkan* |
|---|---|---|---|---|---|---|---|---|
| MDC II | -1.40% | -1.40% | -2.29% | 0.40% | 3.95% | 1.28% | 1.13% | 6.41% |
| Tolok Ukur** | -1.85% | -1.85% | 1.32% | 8.41% | 14.91% | 7.65% | 7.40% | 10.70% |

| | | |
|---|---|---|
| Kinerja bulanan tertinggi | Jul 09 | 12.99% |
| Kinerja bulanan terendah | Mar 20 | -13.13% |

**Keterangan**

* Kinerja disetahunkan dengan metode compounding/majemuk untuk produk yang telah berumur >1 tahun.
** Efektif per tanggal 1 Februari 2022, Tolok Ukur kinerja Reksa Dana, yaitu 50% IHSG + 50% I20283ID Indeks (BINDO).
# Untuk produk yang diluncurkan <5 tahun lalu, grafik kinerja bulanan yang disajikan adalah sejak peluncuran.

Penulisan angka pada Fund Factsheet ini menggunakan format Bahasa Inggris.

**Kinerja sejak diluncurkan**

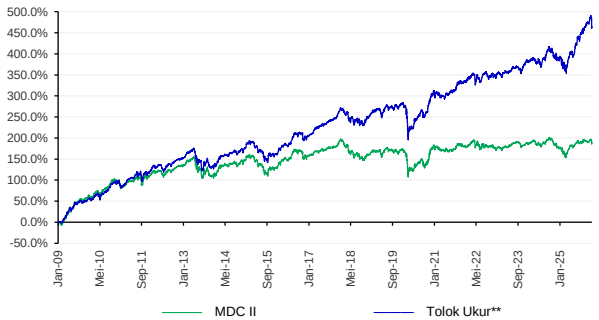


**Kinerja bulanan 5 tahun terakhir#**

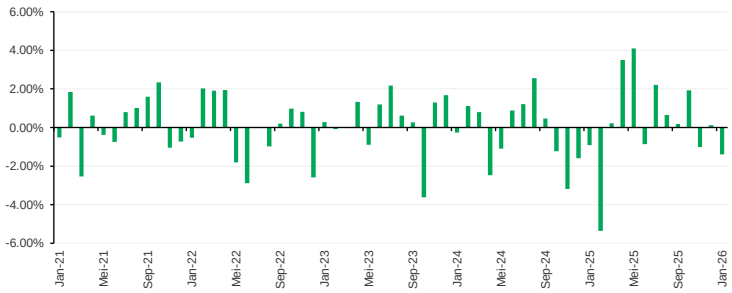


**Bank kustodian**

PT Bank HSBC Indonesia (dahulu dikenal sebagai PT Bank Ekonomi Raharja) telah beroperasi di Indonesia sejak 1989 yang merupakan bagian dari HSBC Group. PT Bank HSBC Indonesia adalah Bank Kustodian yang terdaftar dan diawasi oleh Otoritas Jasa Keuangan ("OJK") dengan izin No. KEP-02/PM.2/2017 tertanggal 20 Januari 2017.

Untuk informasi lebih lengkap, Prospektus dapat ditemukan di manulifeim.co.id. Sesuai peraturan OJK yang berlaku, bukti konfirmasi transaksi pembelian, pengalihan, penjualan kembali merupakan bukti kepemilikan Unit Penyertaan yang sah, yang diterbitkan oleh Bank Kustodian dan dapat dilihat melalui laman https://akses.ksei.co.id.

**Layanan nasabah**

Hari kerja 08.00 - 17.00 WIB
Telepon : 021 2555 2255
E-mail : hai@manulifeam.com
Chat : manulifeim.co.id
ifunds.manulifeim.co.id
WhatsApp : 08112552256

**Media sosial**

Facebook : reksa.dana.manulife
Instagram : @reksa.dana.manulife
Twitter : @ManulifeRD
YouTube : Reksa Dana Manulife

reksa dana
pahami, nikmati!

**Ungkapan & sanggahan**

Investasi melalui reksa dana mengandung risiko. Sebelum memutuskan berinvestasi, calon investor wajib membaca dan memahami prospektus. Kinerja masa lalu tidak menjamin/mencerminkan indikasi kinerja di masa yang akan datang. Otoritas Jasa Keuangan (OJK) tidak memberikan pernyataan menyetujui atau tidak menyetujui Efek ini, tidak juga menyatakan kebenaran atau kecukupan isi prospektus reksa dana ini. Setiap pernyataan yang bertentangan dengan hal-hal tersebut adalah perbuatan melanggar hukum. Reksa dana merupakan produk Pasar Modal dan bukan produk yang diterbitkan oleh Agen Penjual/Perbankan. Investasi pada reksa dana bukan merupakan bagian dari simpanan pihak ketiga pada Bank dan tidak termasuk dalam cakupan obyek program penjaminan simpanan oleh Lembaga Penjamin Simpanan. Agen Penjual Efek Reksa Dana tidak bertanggung jawab atas tuntutan dan risiko pengelolaan portofolio reksa dana yang dilakukan oleh Manajer Investasi. Ringkasan informasi produk ini tidak menggantikan Prospektus Reksa Dana dan disiapkan oleh PT Manulife Aset Manajemen Indonesia hanya untuk kebutuhan informasi dan bukan merupakan suatu bentuk penawaran untuk membeli atau permintaan untuk menjual. Seluruh informasi yang terkandung pada dokumen ini disajikan dengan benar. Apabila perlu, investor disarankan untuk meminta pendapat profesional sebelum mengambil keputusan berinvestasi. Kinerja masa lalu tidak serta-merta menjadi petunjuk untuk kinerja di masa mendatang, dan bukan juga merupakan perkiraan yang dibuat untuk memberikan indikasi mengenai kinerja atau kecenderungannya di masa mendatang. PT Manulife Aset Manajemen Indonesia selaku Manajer Investasi berizin dan diawasi oleh OJK.