



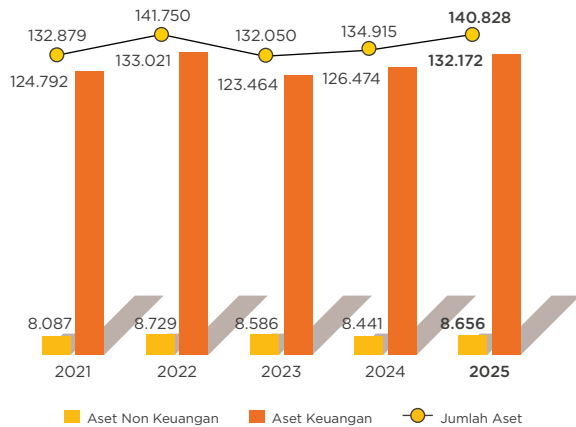
Ikhtisar Data Keuangan Penting

Laporan Posisi Keuangan

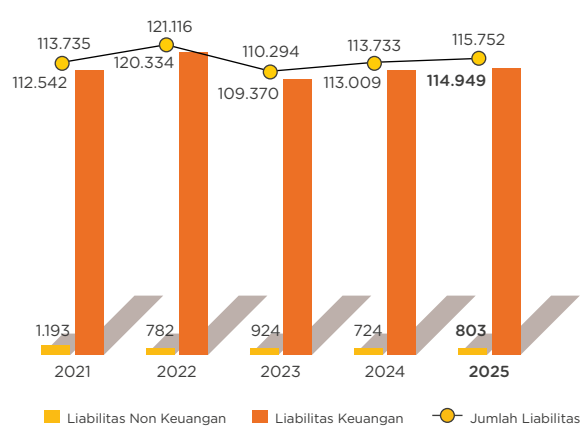
(Dinyatakan dalam miliar Rupiah)

	2025	2024	2023	2022	2021
Aset Keuangan	132.172	126.474	123.464	133.021	124.792
Aset Non Keuangan	8.656	8.441	8.586	8.729	8.087
Jumlah Aset	140.828	134.915	132.050	141.750	132.879
Kredit yang Diberikan	67.231	64.645	66.293	70.289	60.677
Dana Pihak Ketiga	104.131	91.669	89.436	102.950	98.907
Liabilitas Keuangan	114.949	113.009	109.370	120.334	112.542
Liabilitas Non Keuangan	803	724	924	782	1.193
Jumlah Liabilitas	115.752	113.733	110.294	121.116	113.735
Jumlah Ekuitas	25.076	21.182	21.756	20.634	19.144
Jumlah Liabilitas dan Ekuitas	140.828	134.915	132.050	141.750	132.879

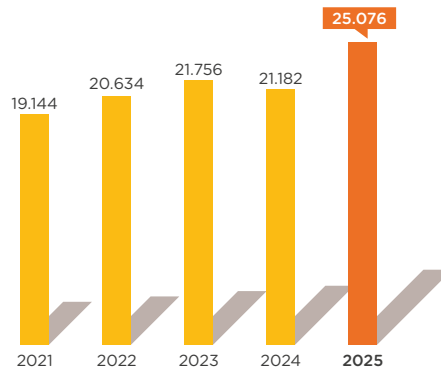
Jumlah Aset (Rp miliar)



Jumlah Liabilitas (Rp miliar)



Jumlah Ekuitas (Rp miliar)





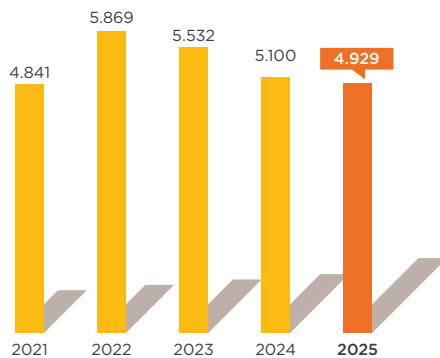
Laporan Laba Rugi dan Penghasilan Komprehensif Lain

(Dinyatakan dalam miliar Rupiah)

	2025	2024	2023	2022	2021
Pendapatan bunga	10.197	10.289	10.217	9.069	8.110
Beban bunga	(5.268)	(5.189)	(4.685)	(3.200)	(3.269)
Pendapatan Bunga - Neto	4.929	5.100	5.532	5.869	4.841
Pendapatan Operasional Lainnya	2.788	1.815	2.288	2.498	3.140
Beban Operasional Lainnya	(3.677)	(3.684)	(3.487)	(3.365)	(3.038)
Pendapatan Operasional Bersih	4.040	3.231	4.333	5.002	4.943
Pendapatan (Beban) non-operasional - bersih	121	26	10	26	10
Laba Sebelum Pajak Penghasilan	4.161	3.257	4.343	5.028	4.953
Beban Pajak penghasilan	(796)	(626)	(832)	(975)	(945)
Laba Bersih Tahun Berjalan	3.365	2.631	3.511	4.053	4.008
Penghasilan komprehensif lain tahun berjalan, setelah pajak penghasilan	1.582	(747)	448	236	(972)
Jumlah Laba Komprehensif Tahun Berjalan Setelah Pajak Penghasilan	4.947	1.884	3.959	4.289	3.036
Laba Per Saham Dasar (Nilai Penuh)	287	224	299	345	341
Jumlah laba rugi yang dapat diatribusikan kepada pemilik entitas induk	3.365	2.631	3.511	4.053	4.008
Jumlah laba rugi komprehensif yang dapat diatribusikan kepada pemilik entitas induk	4.947	1.884	3.959	4.289	3.036

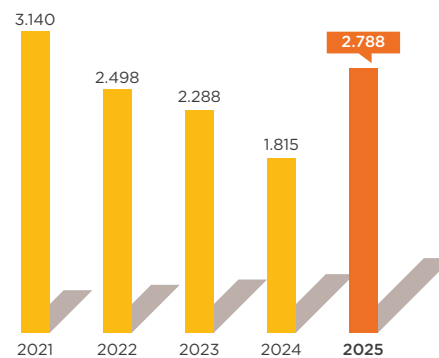
Pendapatan Bunga - Neto

(Rp miliar)



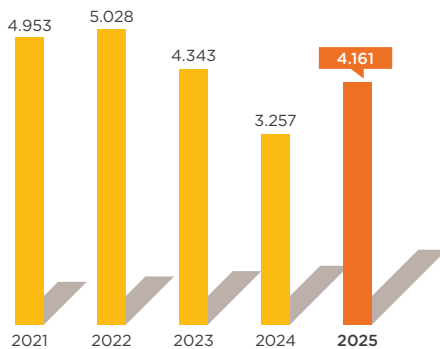
Pendapatan Operasional Lainnya

(Rp miliar)



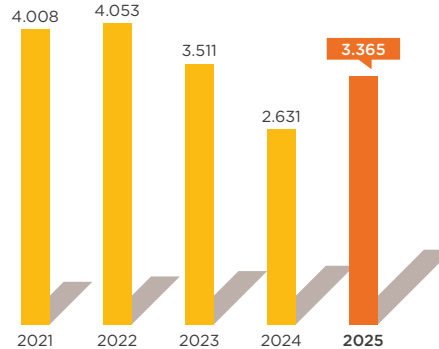
Laba Sebelum Pajak Penghasilan

(Rp miliar)



Laba Bersih Tahun Berjalan

(Rp miliar)





Laporan Arus Kas

(Dinyatakan dalam miliar Rupiah)

	2025	2024	2023	2022	2021
Arus kas bersih (digunakan untuk)/diperoleh dari aktivitas operasi	1.002	15.463	(10.339)	16.607	10.933
Arus kas bersih (digunakan untuk)/diperoleh dari aktivitas investasi	7.912	(15.577)	4.289	(13.443)	1.064
Arus kas bersih digunakan untuk aktivitas pendanaan	(1.513)	(1.380)	(1.787)	(1.239)	(2.096)
(Penurunan)/kenaikan Bersih Kas dan Setara Kas	7.401	(1.494)	(7.837)	1.925	9.901
Kas dan Setara Kas pada Awal Tahun	10.186	11.680	19.517	17.592	7.691
Kas dan Setara Kas pada Akhir Tahun	17.587	10.186	11.680	19.517	17.592

Rasio Keuangan

(Dinyatakan dalam persentase)

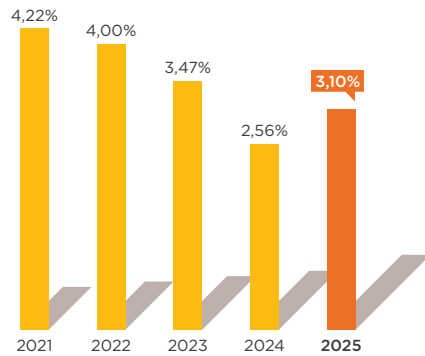
	2025	2024	2023	2022	2021
Modal					
Kewajiban Penyediaan Modal Minimum (KPMM)	30,49%	25,77%	26,17%	25,41%	27,30%
KPMM Modal Inti	29,72%	25,09%	25,40%	24,64%	26,51%
KPMM Modal Pelengkap	0,77%	0,68%	0,76%	0,77%	0,79%
CET 1	29,72%	25,09%	25,40%	24,64%	26,51%
Aset Produktif					
Aset Produktif Bermasalah dan Aset Non-Produktif Bermasalah terhadap Total Aset Produktif dan Aset Non-Produktif	1,55%	2,07%	1,58%	1,13%	1,04%
Aset Produktif Bermasalah terhadap Total Aktiva Produktif	0,98%	1,01%	0,99%	0,78%	0,66%
Cadangan Kerugian Penurunan Nilai Aset Keuangan Terhadap Aset Produktif	0,68%	0,60%	0,56%	0,49%	0,46%
Rasio Kredit Bermasalah (NPL) - Bruto	1,65%	1,69%	1,57%	1,23%	1,12%
Rasio Kredit Bermasalah (NPL) - Bersih	1,07%	1,22%	1,18%	0,91%	0,81%
Rentabilitas					
Imbal Hasil Aktiva (ROA)	3,10%	2,56%	3,47%	4,00%	4,22%
Imbal Hasil Ekuitas (ROE)	15,54%	13,62%	17,62%	23,15%	23,49%
Marjin Bunga Bersih (NIM)	4,18%	4,64%	5,21%	5,42%	4,75%
Beban Operasional terhadap Penghasilan Operasional (BOPO)	69,12%	73,61%	65,60%	56,76%	56,06%
Cost to Income Ratio (CIR)	42,09%	51,13%	42,74%	38,46%	36,80%
Likuiditas					
Loan to Deposit Ratio (LDR)	64,48%	70,34%	74,03%	68,04%	60,96%



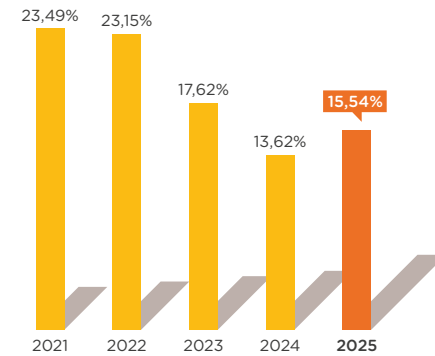
(Dinyatakan dalam miliar Rupiah)

	2025	2024	2023	2022	2021
Kepatuhan					
a. Presentase Pelanggaran BMPK					
a.1. Pihak Terkait	0,00%	0,00%	0,00%	0,00%	0,00%
a.2. Pihak Tidak Terkait	0,00%	0,00%	0,00%	0,00%	0,00%
b. Presentase Pelampauan BMPK					
b.1. Pihak Terkait	0,00%	0,00%	0,00%	0,00%	0,00%
b.2. Pihak Tidak Terkait	0,00%	0,00%	0,00%	0,00%	0,00%
GWM Utama Rupiah					
Harian	0,00%	0,00%	0,00%	0,00%	0,50%
Rata-Rata	4,72%	7,95%	6,88%	7,85%	3,04%
GWM Valuta Asing (harian)	4,01%	4,12%	4,05%	4,03%	4,01%
Posisi Devisa Neto (PDN) secara keseluruhan	0,25%	0,34%	0,75%	0,21%	0,46%

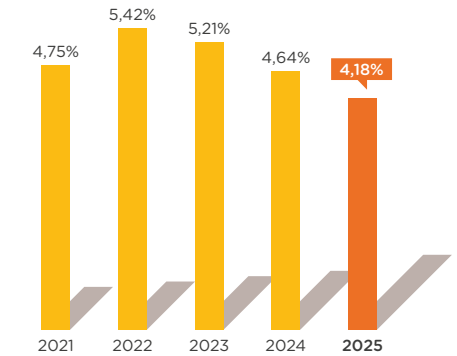
ROA
(%)



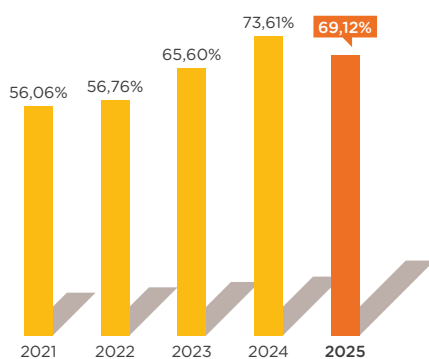
ROE
(%)



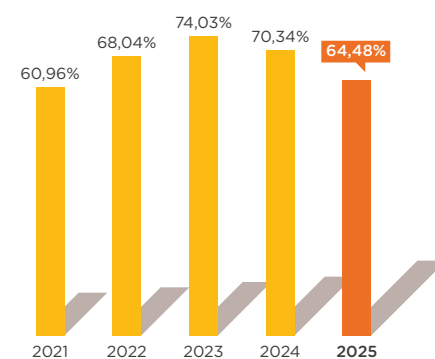
NIM
(%)



BOPO
(%)



LDR
(%)



CAR
(%)

