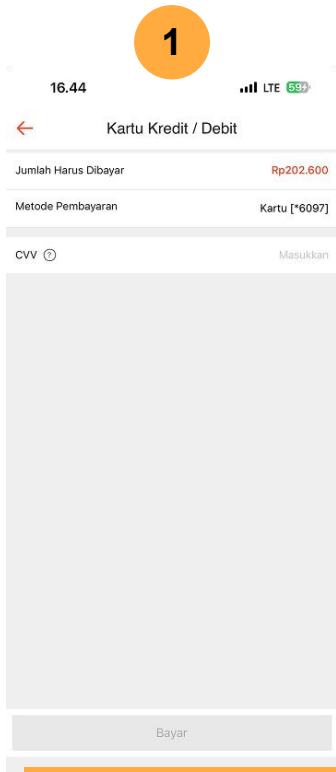
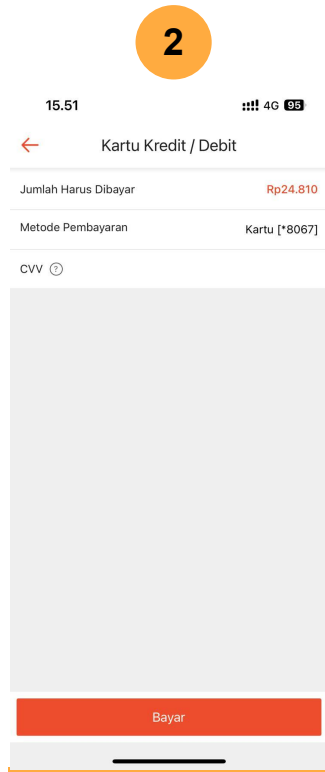


Kode OTP Transaksi Online melalui Push Notification M-Smile



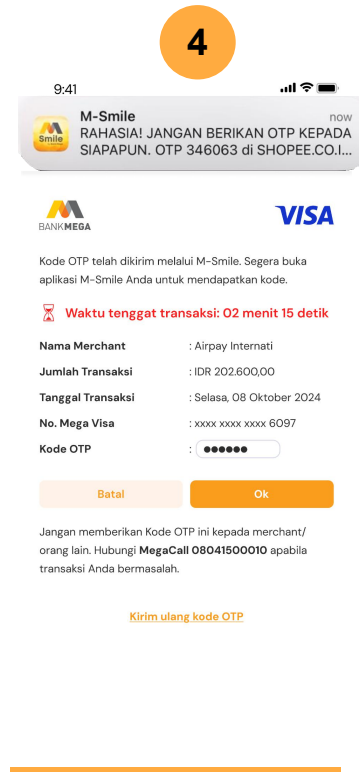
1. Masukkan CVV Kartu Kredit Anda di Halaman Transaksi Online



2. Klik tombol Bayar setelah memasukkan nomor CVV Anda



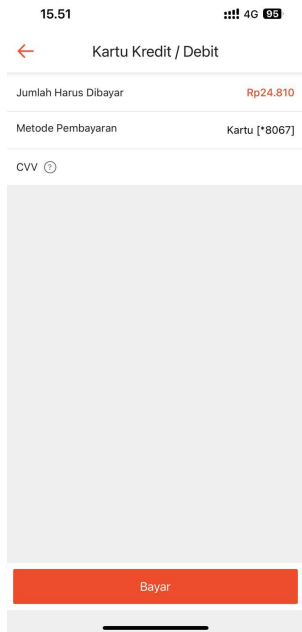
3. Aktifkan Notifikasi M-Smile Anda untuk mendapatkan informasi Kode OTP melalui Push Notifikasi M-Smile



4. Silakan isi kode OTP yang telah diinformasikan melalui Push Notifikasi M-Smile

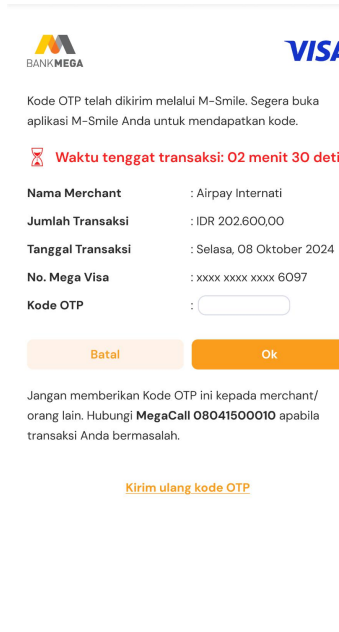
Kode OTP Transaksi Online di Tombol Lonceng melalui Inbox M-Smile

1



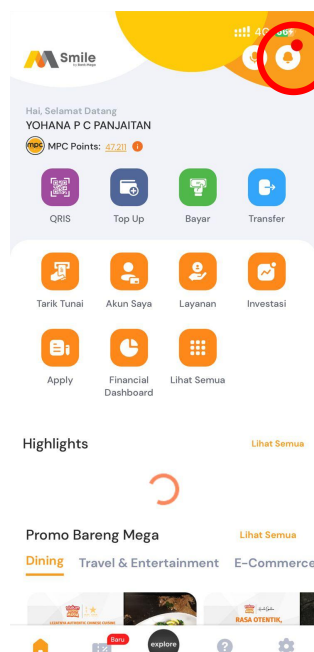
1. Klik tombol Bayar setelah memasukkan nomor CVV Anda

2



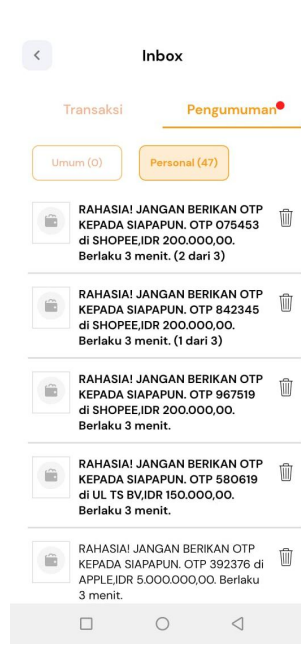
2. Informasi Kode OTP juga dikirimkan melalui Inbox M-Smile

3



3. Login M-Smile dan klik tombol lonceng

4



4. Klik pesan informasi kode OTP pada halaman 'pengumuman' di Inbox

5



5. Silakan isi kode OTP yang telah diinformasikan melalui Push Notifikasi M-Smile